

2025年度 授業時間外の活動量

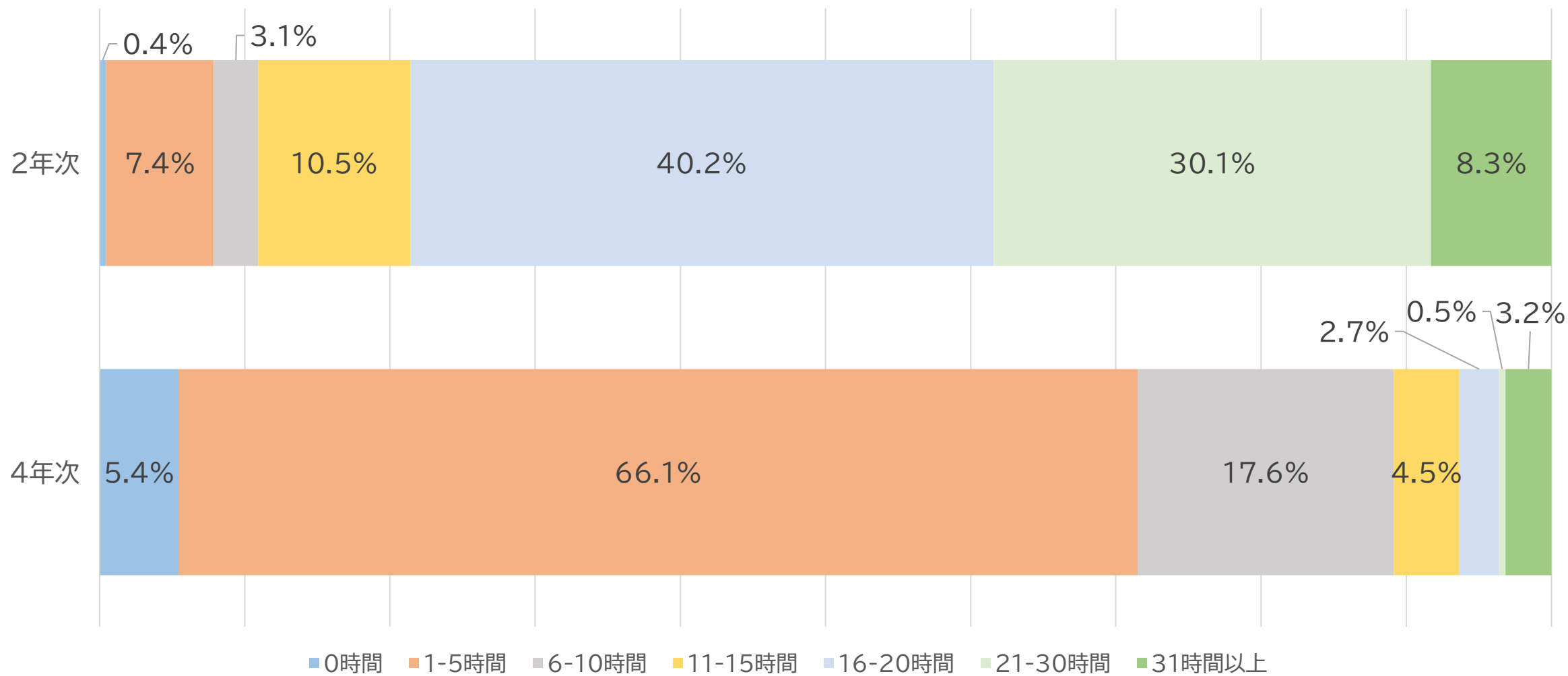
「令和7年度(2025年度)全国学生調査(本格実施)」集計結果より

実施期間	2025年12月8日～2026年1月31日
調査実施機関	令和7年度(2025年度)全国学生調査(本格実施):文部科学省
調査対象者	学部にて在籍する2年次及び4年次

対象者数 回答者数 回答率	2年次			4年次			合計		
	対象者数	回答数	回答率	対象者数	回答数	回答率	対象者数	回答数	回答率
家政学部	353	49	13.9%	485	49	10.1%	838	98	11.7%
文学部	414	74	17.9%	449	78	17.4%	866	152	17.6%
人間社会学部	378	54	14.3%	488	58	11.9%	382	112	12.9%
理学部	177	39	22.0%	205	35	17.1%	95	74	19.4%
国際文化学部	120	5	4.2%	0	0	0.0%	120	5	4.2%
建築デザイン学部	95	8	8.4%	0	1	0.0%	863	9	9.5%
計	1537	229	14.9%	1627	221	13.6%	3164	450	14.2%

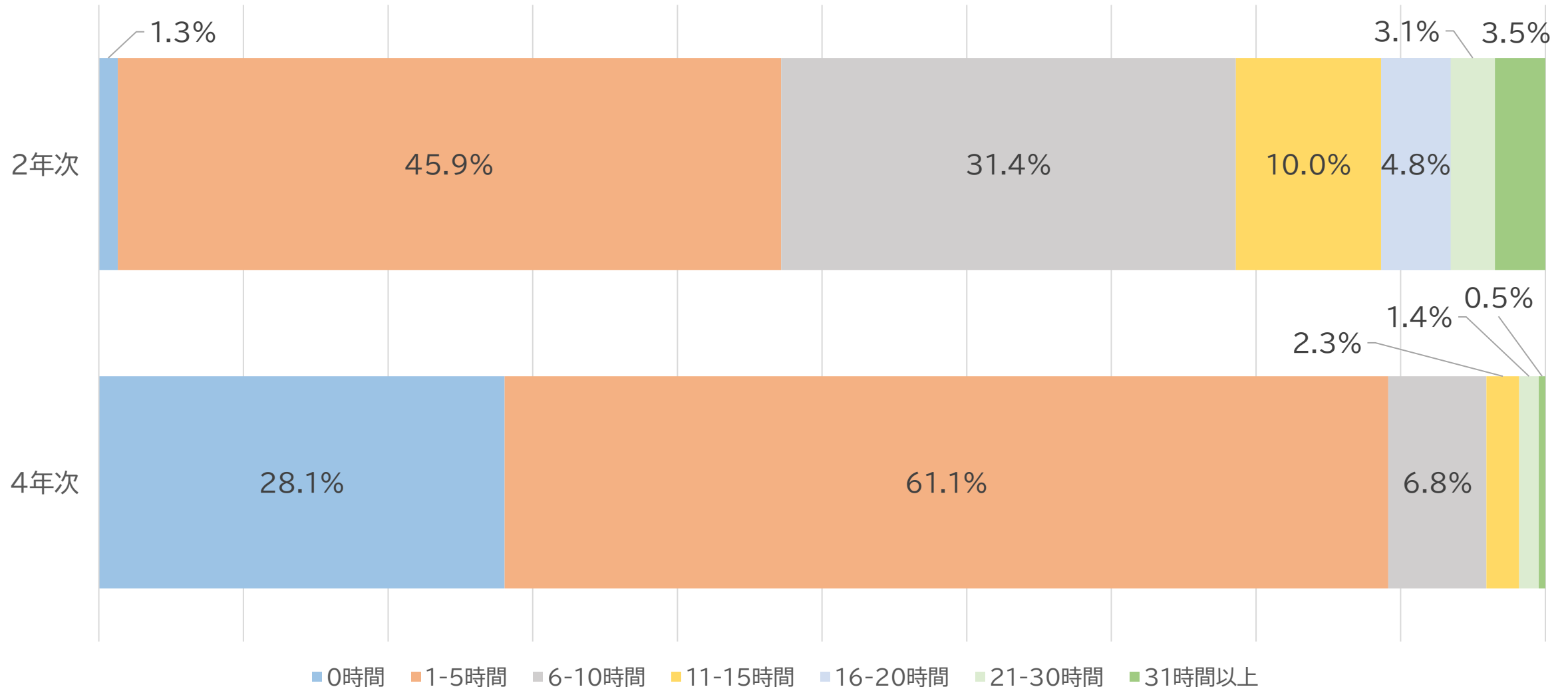
授業への出席時間(実験・実習・オンライン授業を含む)

平均的な1週間(7日間)の生活時間



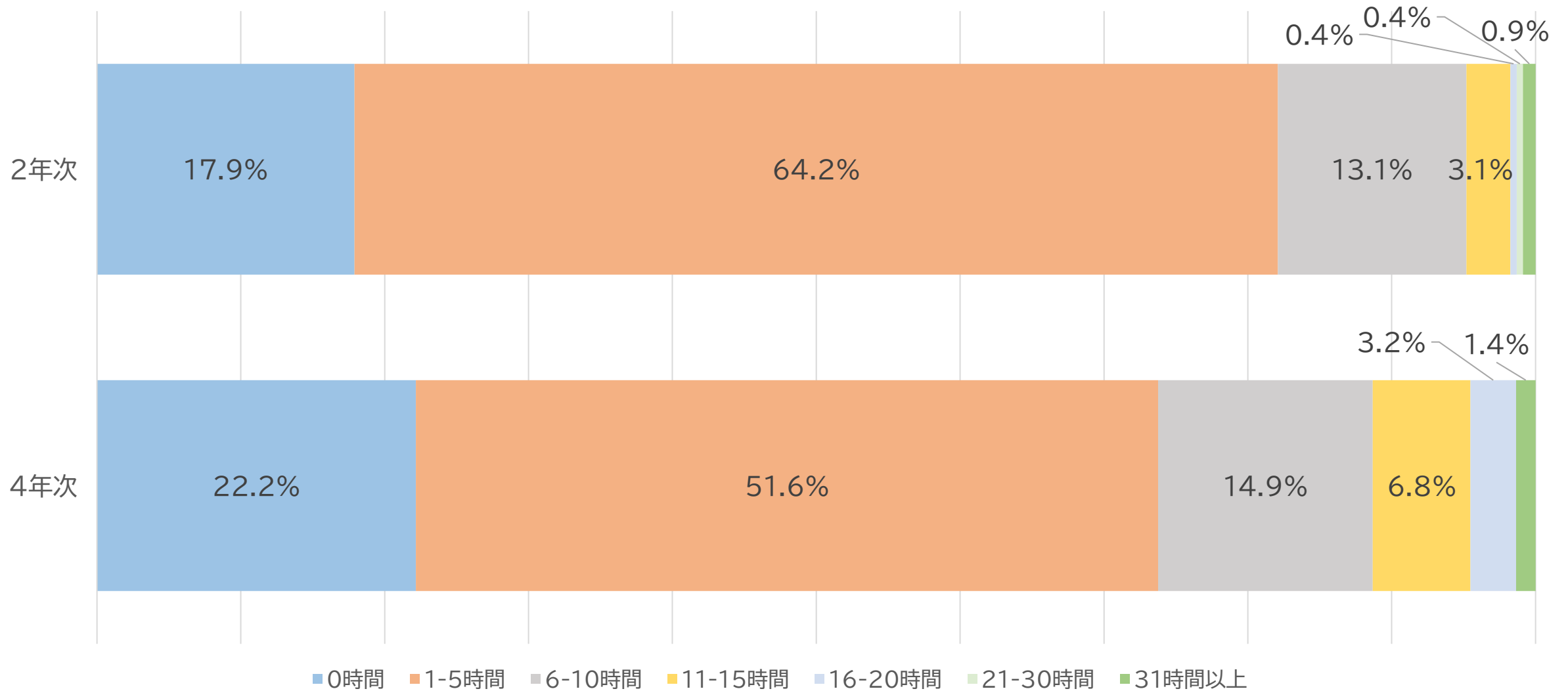
予習・復習・課題など授業に関する学習時間

平均的な1週間(7日間)の生活時間



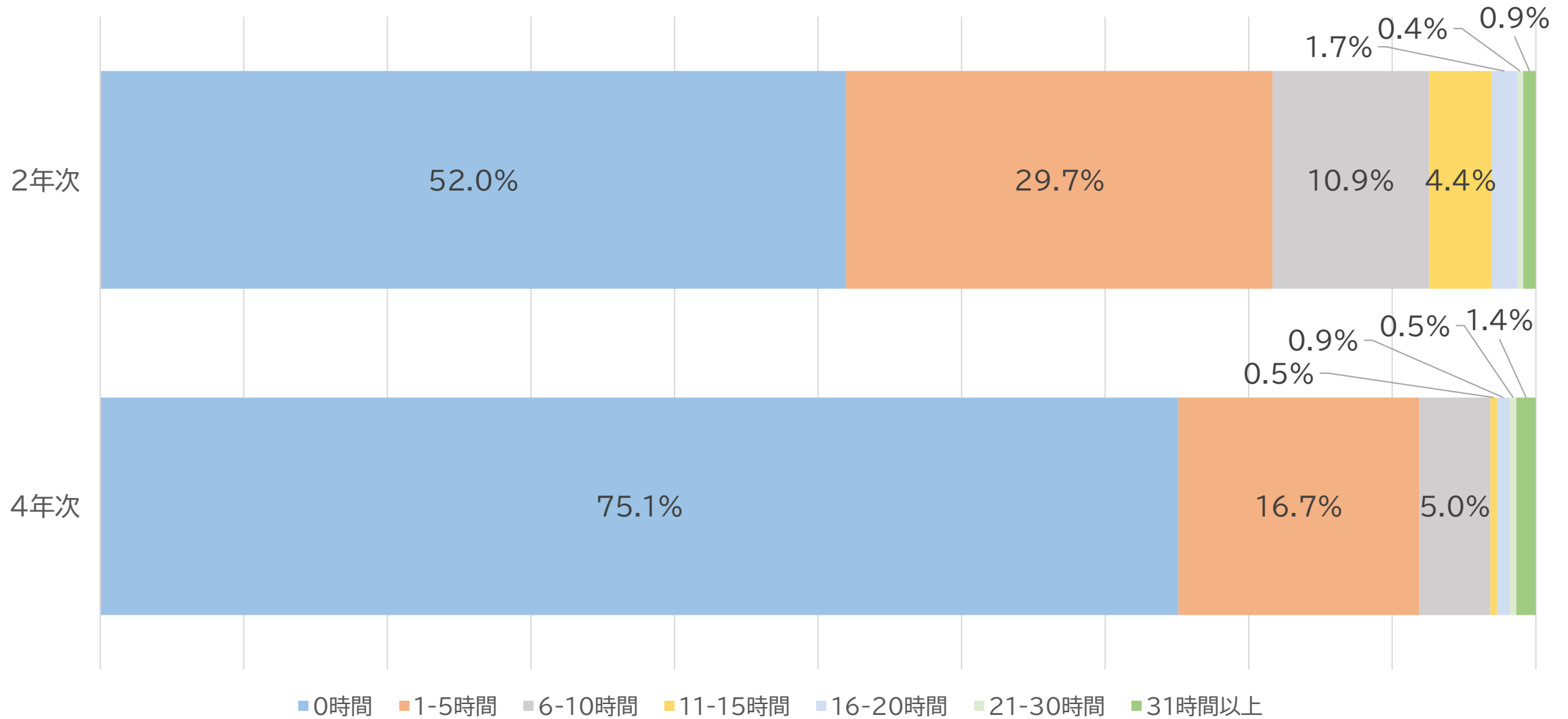
授業の予習・復習・課題以外の学習時間

平均的な1週間(7日間)の生活時間



部活動／サークル活動の時間

平均的な1週間(7日間)の生活時間



アルバイトなど有給の仕事をしている時間

平均的な1週間(7日間)の生活時間

